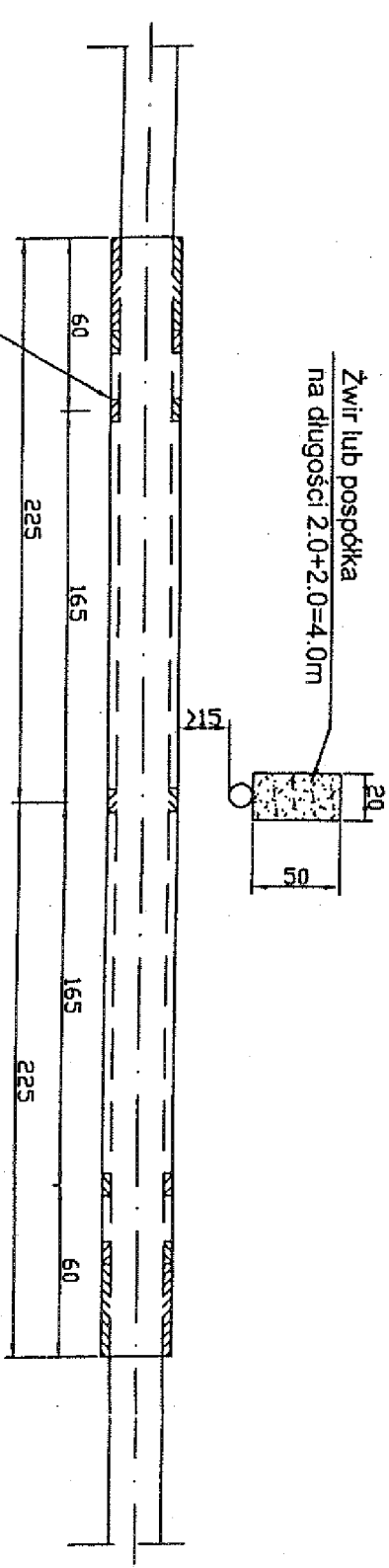
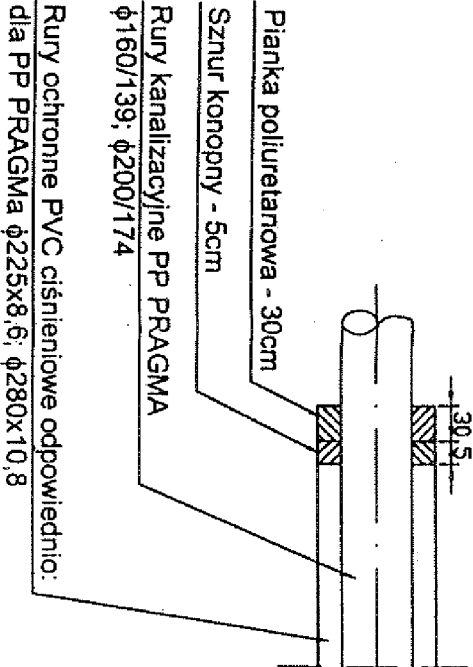
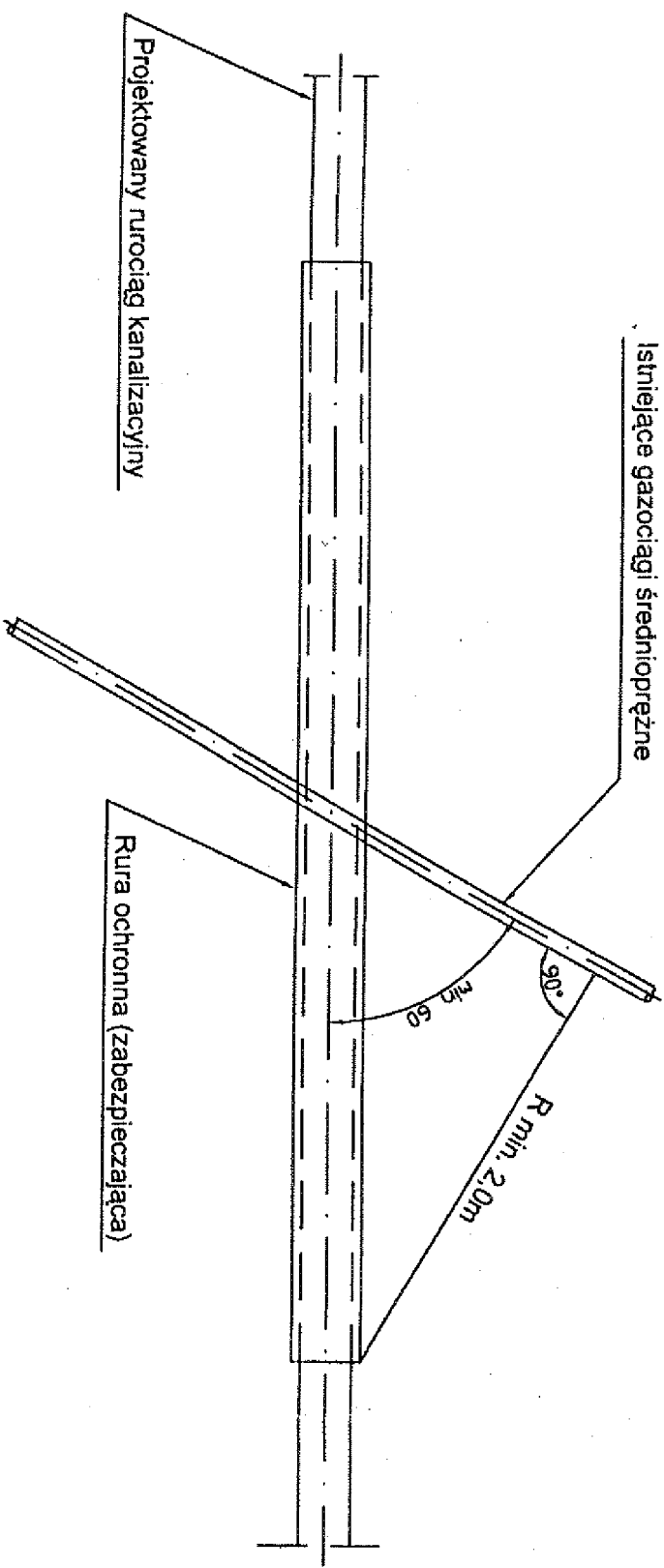


SZCZEGÓŁ "A"

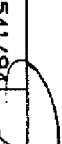



Płoty dla: $\phi 160\text{-EC } 150\text{-}17/1/25$; $\phi 200\text{-EC } 195\text{-}218/25$

UWAGA

1. Miejsce skrzyżowań gazociągów z kanalizacją oznaczono na planach sytuacyjnych i profilach
2. Rura ochronna i przewodowa w rurze ochronnej nie może mieć połączeń

Rys. nr 5

Jednostka Projektowa:				Adres obiektu budowlanego:		Podz.
Przedsiębiorstwo Produkcyjno-Usługowe RESKO Sp. z o.o.				Stadium:		-
				PBW		
Projektował:	inż. Edward Rojek	S-541/94		Przedmiot opracowania	Kan. sanit. w Sandomierzu ETAP IV	Nr rys.
Opracował:	mgr inż. Monika Kempa			Nazwa rysunku	Skrzyżowanie kan. z gazoc. średniego i niskiego ciśnienia	34
Sprawdził:	mgr inż. St. Chudziński	107/98	